

JANEX
disc

retro-bit®

16bit-COLLECTION

取扱説明書



CULTURE BRAIN™

3タイトル内蔵

ごあいさつ

この度は、「カルチャーブレイク 16bit-collection」をお買い上げいただき、誠にありがとうございます。

ご使用前に、この取扱説明書をよくお読みになって、正しい使用方法でお楽しみください。なお、この取扱説明書は、大切に保存してください。

使用上の注意

- 本商品は、レトロデュオの16ビットゲームスロットでご使用ください。
- ゲームをお楽しみいただく際には、モニターからできるだけはなれてゲームをしてください。
- 長時間ゲームをする場合には、健康のため、1時間から2時間ごとに10分～15分程の休憩時間を設けてください。
- 精密機械ですので、強い衝撃を与えないでください。また、高温多湿のもとでのプレイや保管は避けてください。
- 分解は、絶対にしないでください。
- 端子部に、手をふれたり水で濡らさないようにしてください。故障の原因となります。
- シンナー、ベンジン、アルコールなどの揮発性の高いもので拭かないでください。
- プロジェクションテレビ（スクリーン投影方式のテレビに接続して遊ばないでください。画面ヤケの原因となります。
- ご使用後は、ACアダプタをコンセントから必ずはずしてください。

目 次

ゲームの遊び方

- スーパーチャイニーズワールド…………… 2
- スーパーウルトラベースボール…………… 3
- 飛龍の拳 S ゴールデンファイター …… 5

スーパーチャイニーズワールド

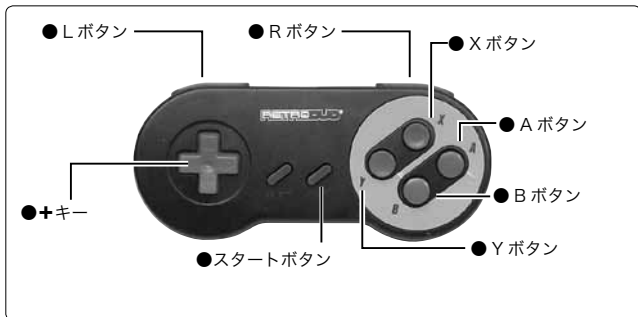


- +キー…………… 自機の移動
- Yボタン …………… パンチ
- Bボタン …………… 垂直ジャンプ
- B++ボタン …………… ムーンサルトキック
- A++ボタン …………… ミラクルキック
- スタートボタン…………… サブ画面呼び出し

(Bボタンで先の画面に戻る)

1 コントローラがジャック、2 コントローラがリュウです。

スーパーウルトラベースボール



攻撃

- バッティング……………+で位置・Aボタンで打つ(途中で止めるとバント)
ウルトラ⊗でセット……………+で位置移動 Aボタンで打つ
進塁……………(進塁する塁の指定) ++ Bボタン
帰塁……………(帰塁する塁の指定) ++ Aボタン

ピッチング








- ウルトラ……………⊗ボタンでパネルに表示
ポジション……………+ボタンでピッチャーの位置移動
盗塁とスピード……………++ Aボタン
コース……………ボールを投げる瞬間+
左右の変化……………ボールが手を離れてから+
けんせい球……………Yボタン(送球する塁の指定) ++ Aボタン

守備

- 捕球……………+で野手を移動
ファインプレー……………捕球する瞬間++ Aボタン
ウルトラ……………Bのみジャンプ
B ++ スーパースライディング
Xで捕球ハイバースロー
Yで捕球、ウルトラキャッチ
送球……………+ (送球する塁の指定) + Aボタン
タッチ……………捕球後に+ (タッチする塁の指定) + Bボタン
守備……………+で野手を移動
ファインプレー……………捕球する瞬間++ Aボタン
ウルトラ……………Bのみジャンプ
B ++ スーパースライディング
Xで捕球ハイバースロー
Yで捕球、ウルトラキャッチ
送球……………+ (送球する塁の指定) + Aボタン
タッチ……………捕球後に+ (タッチする塁の指定) + Bボタン

スーパーウルトラベースボール

かんとくモード

	バント…………… バッターがバントします。
	スチール…………… ランナーが走ります。
	スクイズ…………… ランナーが盗塁でバッターがバント、ランナーが走ります。
	ヒットエンドラン… ランナーがいれば走り、バッターは打ちます。
	けいえん…………… ボール球を投げます。
	決め球…………… その投手のもっとも得意球を投げます。
	きあい…………… 一時的に投手のスタミナが回復します。

retro-bit 

ジェイネックス
JNNEX
,inc

発売元: 株式会社JNNEX

〒160-0022 東京都新宿区新宿2丁目12番9号
大倉ビル5F

 info@jnnex.co.jp